

Stappenplan Smartschool Live

Een Live sessie via een browser (Edge, Safari, Chrome, Firefox)

Afspraken:

- Een oudercontact-sessie duurt niet langer dan 10 minuten.
- Rustige omgeving (zonder de kinderen als dit kan).
- Technische problemen, neem de volgende dag contact op via 02/759 60 69 voor een nieuwe afspraak.

Open je browser (Edge, Safari, Chrome, Firefox,...) en surf naar

<https://deregenboogkortenbergs.smartschool.be>

Log nu in met de gebruikersnaam van je kind en het wachtwoord.

Via “Berichten” in Smartschool heb je een bericht van de leerkracht ontvangen met daarin een uitnodiging om deel te nemen aan een Live-sessie. Klik op het afgesproken tijdstip op de blauwe knop “Sessie volgen”.

The screenshot shows the Smartschool Live interface. On the left is a 'Postvak in' (Inbox) with a list of messages. The selected message is from Alain Cuyckens, titled 'Smartschool Live - Test oudercontact', dated 2020-10-09 13:39. The main content area shows the details of this message, including a 'Test oudercontact' header, the sender's name, and the date/time of the session (vrijdag 9 oktober 2020 om 13:38). A green play button icon is visible, and a blue button labeled 'Sessie volgen' (Follow session) is highlighted with a red box. Below the button is a link: 'Ga naar het overzicht van mijn Live-sessies.' (Go to the overview of my Live sessions.)

Je kan een Live-sessie ook starten via “Ga naar” en dan “Live”.



Mijn toekomstige Smartschool Live-sessies

Titel	Start op	Georganiseerd door
 <u>Test</u>	<u>Maandag 12 oktober 2020 om 14:00</u>	<u>Mezelf</u>

Vink nog even Microfoon, Webcam en Groeps-chat aan en klik dan op “Sessie starten”.

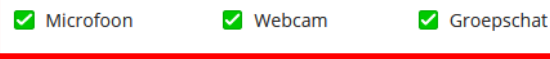
De organisator beslist wanneer een sessie start en eindigt. Het kan dus zijn dat je nog even moet wachten voor je kan deelnemen.



Met Smartschool Live kan je online contactmomenten organiseren en daarbij je webcam, scherm en presentatie delen. Je kan discussies voeren met je deelnemers terwijl je aantekeningen maakt op je scherm.

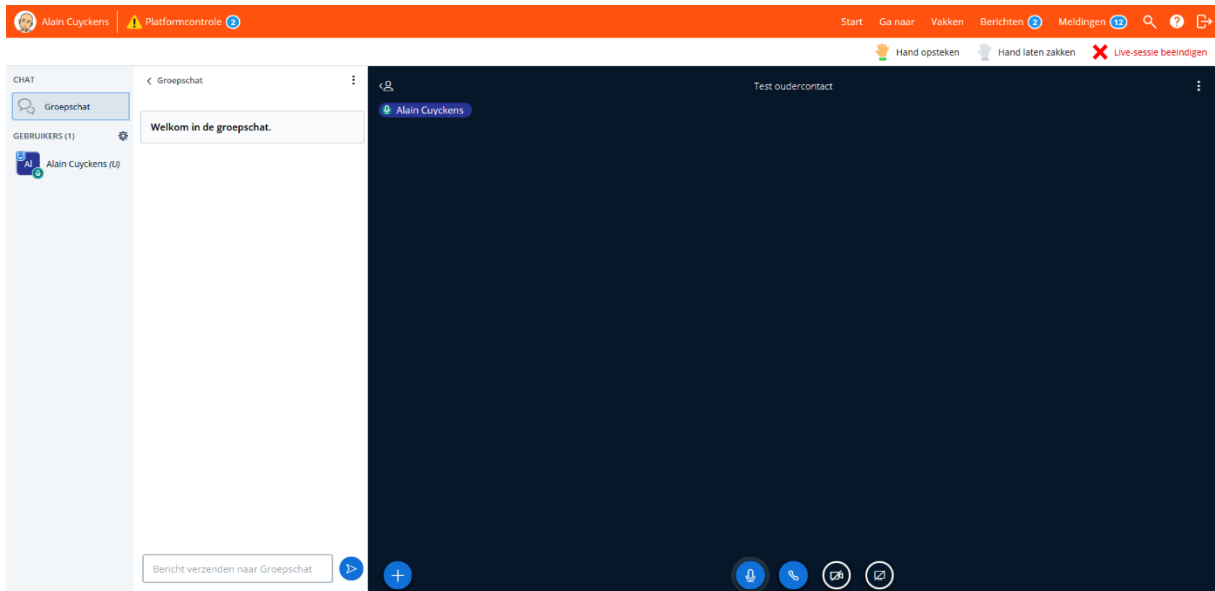
Er zijn 0 van 50 Live-sessies in gebruik. Je kan met maximum 100 personen gelijktijdig deelnemen aan een Live-sessie.

Wat mogen de deelnemers gebruiken tijdens deze Smartschool Live-sessie?

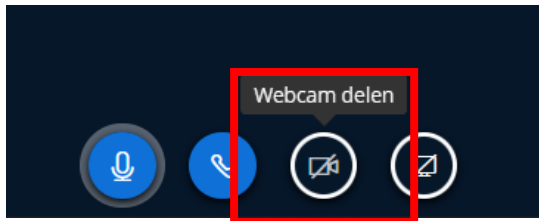


Hieronder het scherm dat je ziet bij de Live-sessie.

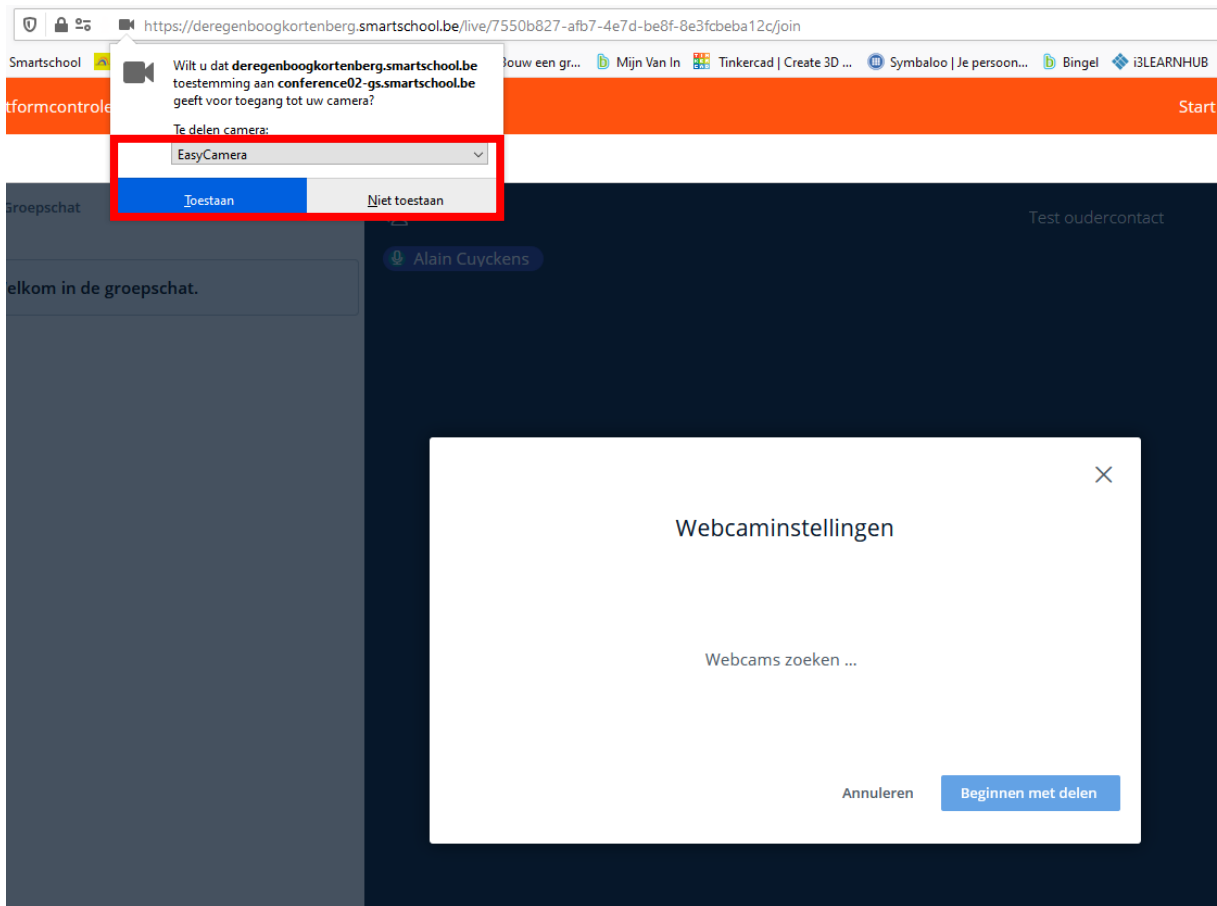
Links zie je de deelnemers, daarnaast een chatvenster en rechts het videoscherm.



Onderaan het videoscherm zie je een doorstreept camera-icoontje. Klik hierop. Hiermee deel je je Webcam.



Let op! Nu verschijnt er in je browser bovenaan nog een vraag of je je camera wil delen. Klik daar op toestaan. Doe hetzelfde voor je microfoon als dat gevraagd wordt.



Nu kan het oudercontact starten.

Op het einde van het oudercontact of sessie zal de leerkracht de sessie beëindigen.

Stel dat de sessie om één of andere reden onbedoeld te snel beëindigd wordt, kan je via de link in het bericht de sessie weer opstarten of via de link die je vindt in het lijstje bij Live.

Veel succes!